

CTCP XNK THỦY SẢN BẾN TRE

Số :162/CV.ABT

“V/v Đính chính số liệu BCTC Quý 2/2014”

CỘNG HOÀ XÃ HỘI CHỦ NGHĨA VIỆT NAM

Độc lập – Tự do – Hạnh phúc

Bến Tre, ngày 21 tháng 07 năm 2014

**Kính gửi : - Ủy ban Chứng khoán Nhà nước
- Sở Giao dịch Chứng khoán TP. HCM**

Ngày 16/07/2014, Công ty CP XNK thủy sản Bến Tre (ABT) đã công bố Báo cáo tài chính Quý 2/2014.

Nay Công ty xin đính chính số liệu *Tổng cộng nguồn vốn* 01/01/2014 tại Báo cáo tài chính Quý 2/2014 thành 688.269.296.401 đồng. Nguyên nhân đính chính: *Các khoản phải trả, phải nộp khác* đúng của kỳ 01/01/2014 là 5.928.365.904 đồng và *Tổng cộng nguồn vốn* đúng của kỳ 01/01/2014 là 688.269.296.401 đồng nhưng phần mềm kế toán đã cộng nhầm *Các khoản phải trả, phải nộp khác* của kỳ 01/01/2014 thành 2.295.255.520 dẫn đến *Tổng cộng nguồn vốn* của kỳ 01/01/2014 thành số không đúng: 684.636.186.017 đồng.


Công ty CP XNK thủy sản Bến Tre xin kính báo và gửi lại Báo cáo tài chính Quý 2/2014.

Trân trọng kính chào.

Nơi gửi:

- Như trên;
- Lưu CBTT.

Chủ tịch HĐQT/Tổng Giám đốc



Đặng Kiệt Tường



CÔNG TY CỔ PHẦN XUẤT NHẬP KHẨU THỦY SẢN BẾN TRE
AQUATEX BENTRE®

Tân Thạch - Châu Thành - Bến Tre

Tel: 84.75.3860265 - Fax: 84.75.3860346

E-mail: abt@aquatexbentre.com - WebSite: www.aquatexbentre.com

BÁO CÁO TÀI CHÍNH

Quý II năm 2014

Bảng cân đối kế toán
Kết quả kinh doanh
Lưu chuyển tiền tệ
Thuyết minh báo cáo tài chính

Mẫu số B 01 - DN
Mẫu số B 02 - DN
Mẫu số B 03 - DN
Mẫu số B 09 - DN



BẢNG CÂN ĐỐI KẾ TOÁN

Đến hết ngày 30/06/2014

TIÊU CHÍ	Mã số	TM	Số 30/06/2014	Số 01/01/2014
A – TÀI SẢN NGẮN HẠN (100=110+120+130+140+150)	100		473.017.359.307	595.663.133.695
I. TIỀN VÀ CÁC KHOẢN TƯƠNG ĐƯƠNG TIỀN	110		42.872.742.543	104.932.626.374
1. Tiền mặt	111	V.01	16.872.742.543	24.932.626.374
2. Các khoản tương đương tiền	112		26.000.000.000	80.000.000.000
II. CÁC KHOẢN ĐẦU TƯ TÀI CHÍNH NGẮN HẠN	120	V.02	237.353.471.994	325.257.677.110
1. Đầu tư ngắn hạn	121		246.589.179.346	339.105.856.011
2. Dự phòng giảm giá đầu tư ngắn hạn (*)	129		(9.235.707.352)	(13.848.178.901)
III. CÁC KHOẢN PHẢI THU NGẮN HẠN	130		71.371.391.164	62.296.581.459
1. Phải thu của khách hàng	131		62.377.755.706	52.181.417.635
2. Trả trước cho người bán	132		2.218.098.452	2.190.071.142
3. Phải thu nội bộ	133			
4. Phải thu theo tiến độ kế hoạch hợp đồng xây dựng	134			
5. Các khoản phải thu khác	135	V.03	7.362.403.479	8.511.959.155
6. Dự phòng phải thu ngắn hạn khó đòi (*)	139		(586.866.473)	(586.866.473)
IV. HÀNG TỒN KHO	140		103.176.880.138	88.257.611.880
1. Hàng tồn kho	141	V.04	117.349.016.613	102.429.748.355
2. Dự phòng giảm giá hàng tồn kho (*)	149		(14.172.136.475)	(14.172.136.475)
V. TÀI SẢN NGẮN HẠN KHÁC	150		18.242.873.468	14.918.636.872
1. Chi phí trả trước ngắn hạn	151		708.064.680	45.000.000
2. Thuế GTGT được khấu trừ	152		16.895.903.631	14.550.848.292
3. Thuế và các khoản khác phải thu Nhà nước	154	V.05		
5. Tài sản ngắn hạn khác	158		638.905.157	322.788.580
B. TÀI SẢN DÀI HẠN (200 = 210 + 220 + 240 + 250 + 260)	200		90.368.694.055	92.606.162.706
I. CÁC KHOẢN PHẢI THU DÀI HẠN	210			
1. Phải thu dài hạn của khách hàng	211			
2. Vốn kinh doanh ở đơn vị trực thuộc	212			
3. Phải thu nội bộ dài hạn	213	V.06		
4. Phải thu dài hạn khác	218	V.07		
5. Dự phòng phải thu dài hạn khó đòi (*)	219			
II. TÀI SẢN CỐ ĐỊNH	220		53.474.180.905	56.577.363.061

1. Tài sản cố định hữu hình	221	V.08	38.720.804.550	41.497.443.666
- Nguyên giá	222		91.539.880.958	91.194.335.503
- Giá trị hao mòn lũy kế (*)	223		(52.819.076.408)	(49.696.891.837)
2. Tài sản cố định thuê tài chính	224	V.09		
- Nguyên giá	225			
- Giá trị hao mòn lũy kế (*)	226			
3. Tài sản cố định vô hình	227	V.10	14.753.376.355	15.079.919.395
- Nguyên giá	228		16.550.750.288	16.550.750.288
- Giá trị hao mòn lũy kế (*)	229		(1.797.373.933)	(1.470.830.893)
4. Chi phí xây dựng cơ bản dở dang	230	V.11		
III. BẤT ĐỘNG SẢN ĐẦU TƯ	240	V.12		
- Nguyên giá	241			
- Giá trị hao mòn lũy kế (*)	242			
IV. CÁC KHOẢN ĐẦU TƯ TÀI CHÍNH DÀI HẠN	250			
1. Đầu tư vào công ty con	251			
2. Đầu tư vào công ty liên kết, liên doanh	252			
3. Đầu tư dài hạn khác	258	V.13		
4. Dự phòng giảm giá CK đầu tư dài hạn (*)	259			
V. TÀI SẢN DÀI HẠN KHÁC	260		36.894.513.150	36.028.799.645
1. Chi phí trả trước dài hạn	261	V.14	36.894.513.150	36.028.799.645
2. Tài sản thuế thu nhập hoãn lại	262	V.21		
3. Tài sản dài hạn khác	268			
TỔNG CỘNG TÀI SẢN (270 = 100 + 200)	270		563.386.053.362	688.269.296.401
A. NỢ PHẢI TRẢ (300 = 310 + 330)	300		144.283.164.404	273.455.307.903
I. NỢ NGẮN HẠN	310		144.283.164.404	273.455.307.903
1. Vay và nợ ngắn hạn	311	V.15	110.043.621.786	229.212.408.260
2. Phải trả cho người bán	312		9.386.922.572	9.652.226.481
3. Người mua trả tiền trước	313		347.621.745	50.000.000
4. Thuế và các khoản phải nộp nhà nước	314	V.16	3.537.392.383	6.713.747.043
5. Phải trả người lao động	315		13.065.650.089	22.990.996.244
6. Chi phí phải trả	316	V.17	144.018.154	209.490.154
7. Phải trả nội bộ	317			
8. Phải trả theo tiến độ hợp đồng xây dựng	318			
9. Các khoản phải trả, phải nộp khác	319	V.18	7.818.475.798	5.928.365.904
10. Dự phòng phải trả ngắn hạn	320			
11. Quỹ khen thưởng, phúc lợi	323		(60.538.123)	(1.301.926.183)
II. NỢ DÀI HẠN	330			
1. Phải trả dài hạn người bán	331			
2. Phải trả dài hạn nội bộ	332	V.19		

3. Phải trả dài hạn khác	333			
4. Vay và nợ dài hạn	334	V.20		
5. Thuế thu nhập hoãn lại phải trả	335	V.21		
6. Dự phòng trợ cấp mất việc làm	336			
7. Dự phòng phải trả dài hạn	337			
8. Doanh thu chưa thực hiện	338			
9. Quỹ phát triển khoa học công nghệ	339			
B - VỐN CHỦ SỞ HỮU (400 = 410 + 430)	400		419.102.888.958	414.813.988.498
I. VỐN CHỦ SỞ HỮU	410	V.22	419.102.888.958	414.813.988.498
1. Nguồn vốn đầu tư của chủ sở hữu	411		141.072.070.000	141.072.070.000
2. Thặng dư vốn cổ phần	412		287.769.007.126	287.769.007.126
3. Vốn khác của chủ sở hữu	413			
4. Cổ phiếu ngân quỹ	414		(98.898.469.081)	(98.658.469.081)
5. Chênh lệch đánh giá lại tài sản	415			
6. Chênh lệch tỷ giá hối đoái	416			
7. Quỹ đầu tư phát triển	417		48.391.223.244	48.391.223.244
8. Quỹ dự phòng tài chính	418		9.891.141.471	8.599.460.619
9. Quỹ khác thuộc vốn chủ sở hữu	419			
10. Lợi nhuận sau thuế chưa phân phối	420		30.877.916.198	27.640.696.590
11. Nguồn vốn đầu tư XDCB	421			
12. Quỹ hỗ trợ sắp xếp doanh nghiệp	422			
II. NGUỒN KINH PHÍ VÀ QUỸ KHÁC	430			
1. Quỹ khen thưởng, phúc lợi	431			
2. Nguồn kinh phí sự nghiệp	432	V.23		
3. Nguồn kinh phí đã hình thành TSCĐ	433			
TỔNG CỘNG NGUỒN VỐN (440 = 300 + 400)	440		563.386.053.362	688.269.296.401

CÁC CHỈ TIÊU NGOÀI BẢNG CÂN ĐỐI KẾ TOÁN

CHỈ TIÊU	ĐV	TM	Số cuối quý	Số đầu năm
1. Tài sản thuê ngoài, giữ hộ	Đồng	24		
2. Vật tư, hàng hóa nhận giữ hộ, nhận gia công				
3. Hàng hóa nhận bán hộ, nhận ký gửi, ký cược				
4. Nợ khó đòi đã xử lý	Đồng			
5. Ngoại tệ các loại	USD		703.798,86	814.287,61
6. Dự toán chi sự nghiệp, dự án				


Người lập biểu
(Ký, họ tên)

Nguyễn Thị Ngọc Lê

Kế toán trưởng
(Ký, họ tên)

Nguyễn Thị Ngọc Lê

Bến Tre ngày 14 tháng 07 năm 2014



Giám đốc
(Ký, họ tên, đóng dấu)

Đặng Kiệt Cường

BÁO CÁO KẾT QUẢ HOẠT ĐỘNG KINH DOANH

Quý 2 năm 2014.

Đơn vị tính: đồng

CHỈ TIÊU	M S	TM	Quý 2		Lũy kế năm	
			Năm 2014	Năm 2013	Năm 2014	Năm 2013
(1)	(2)	(3)	(4)	(5)	(6)	(7)
1. Doanh thu bán hàng và cung cấp dịch vụ	01	VI.25	122.706.024.429	141.153.065.583	219.262.580.760	283.384.092.191
2. Các khoản giảm trừ doanh thu	02				1.316.656.880	283.384.092.191
3. Doanh thu thuần về bán hàng và cung cấp dịch vụ (10 = 01 - 02)	10		122.706.024.429	141.153.065.583	217.945.923.880	283.384.092.191
4. Giá vốn hàng bán	11	VI.27	93.758.078.670	112.876.207.362	165.257.573.698	232.761.545.606
5. Lợi tức gộp về bán hàng và cung cấp dịch vụ(20=10-11)	20		28.947.945.759	28.276.858.221	52.688.350.182	50.622.546.585
6. Doanh thu hoạt động tài chính	21	VI.26	9.547.578.294	2.801.417.369	19.932.216.482	5.693.840.206
7. Chi phí tài chính	22	VI.28	5.985.976.006	719.505.350	6.414.608.883	916.431.939
- Trong đó: Chi phí lãi vay	23		1.054.232.699	771.315.854	2.338.737.946	1.758.951.474
8. Chi phí bán hàng	24		5.799.896.373	8.345.204.205	13.226.869.437	16.137.200.587
9. Chi phí quản lý doanh nghiệp	25		2.273.506.018	2.500.716.275	4.381.020.547	5.084.725.428
10 Lợi tức thuần từ hoạt động kinh doanh (30=20+(21-22)-(24+25))	30		24.436.145.656	19.512.849.760	48.598.067.797	34.178.028.837
11. Thu nhập khác	31		619.136.154	506.439.353	1.860.805.194	1.621.000.625
12. Chi phí khác	32		92.648.252	89.713.245	186.978.555	176.793.675
13. Lợi nhuận khác (40 = 31 - 32)	40		526.487.902	416.726.108	1.673.826.639	1.444.206.950
14. Tổng lợi nhuận kế toán trước thuế (50 = 30 + 40)	50		24.962.633.558	19.929.575.868	50.271.894.436	35.622.235.787
15. Chi phí thuế TNDN hiện hành	51	VI.30	4.412.354.280	2.420.889.790	7.196.372.976	4.144.277.908
16. Chi phí thuế TNDN hoãn lại	52	VI.30				
17. Lợi nhuận sau thuế thu nhập doanh nghiệp(60=50-51-52)	60		20.550.279.278	17.508.686.078	43.075.521.460	31.477.957.879
18. Lãi cơ bản trên cổ phiếu (*)	70		1.787	1.567	3.745	2.838

Người lập biểu
(Ký, họ tên)

Kế toán trưởng
(Ký, họ tên)

Bến Tre, ngày 14 tháng 07 năm 2014

Giám đốc
(Ký, họ tên, đóng dấu)



NGUYỄN THỊ NGỌC LÊ

NGUYỄN THỊ NGỌC LÊ

ĐẶNG KIẾT TƯỜNG

Giai trình chênh lệch lợi nhuận quý 2/2014 so với quý 2/2013 :

- Doanh thu thuần quý 2/2014 giảm 13 %, lợi nhuận trước thuế tăng 25%, lợi nhuận sau thuế tăng 17% so với quý 2/2013 .
- Nguyên nhân : Do Cty áp dụng các biện pháp giảm chi phí như : Chi phí quản lý DN giảm 9% so với quý 2/2013 ; Giá vốn quý 2/2014 chiếm 76% DT thuần , giá vốn quý 2/2013 chiếm 80% DT thuần .

Người lập biểu
(Ký, họ tên)




NGUYỄN THỊ NGỌC LÊ

Kế toán trưởng
(Ký, họ tên)



NGUYỄN THỊ NGỌC LÊ

Giám đốc
(Ký, họ tên, đóng dấu)



DẶNG KIẾT TƯỜNG


BÁO CÁO LƯU CHUYỂN TIỀN TỆ
 (Theo phương pháp trực tiếp) (*)
 Nam 2014

Đơn vị tính: đồng

Chỉ tiêu	MS	TM	Lũy kế từ đầu năm đến cuối năm	
			Năm 2014	Năm 2013
1	2	3	4	5
I. Lưu chuyển tiền từ hoạt động kinh doanh				
1. Tiền thu từ bán hàng, cung cấp dịch vụ và doanh thu khác	01		211.232.202.056	237.095.519.155
2. Tiền chi trả cho người cung cấp hàng hóa và dịch vụ	02		(168.392.981.823)	(201.484.884.424)
3. Tiền chi trả cho người lao động	03		(37.728.372.489)	(35.008.503.354)
4. Tiền chi trả lãi vay	04		(2.277.188.384)	(1723.100.333)
5. Tiền chi nộp thuế thu nhập doanh nghiệp	05		(10.207.806.117)	0
6. Tiền thu khác từ hoạt động kinh doanh	06		227.381.780.804	121.675.388.914
7. Tiền chi khác cho hoạt động kinh doanh	07		(225.527.569.006)	(118.747.810.164)
Lưu chuyển tiền thuần từ hoạt động kinh doanh	20		(5.519.934.959)	1.806.609.794
II. Lưu chuyển tiền từ hoạt động đầu tư				
1. Tiền chi để mua sắm, XD TSCĐ và các TS dài hạn khác	21		(50.000.000)	0
2. Tiền thu từ thanh lý, nhượng bán TSCĐ và các TS dài hạn khác	22			
3. Tiền chi cho vay, mua các công cụ nợ của đơn vị khác	23		(218.480.618.100)	(121.877.931.048)
4. Tiền thu hồi cho vay, bán lại các công cụ nợ của đơn vị khác	24		303.818.281.468	79.559.616.203
5. Tiền chi đầu tư góp vốn vào đơn vị khác	25		0	0
6. Tiền thu hồi đầu tư góp vốn vào đơn vị khác	26			
7. Tiền thu lãi cho vay, cổ tức và lợi nhuận được chia	27		11.979.968.053	2.390.957.518
Lưu chuyển tiền thuần từ hoạt động đầu tư	30		97.267.631.421	(39.927.357.327)
III. Lưu chuyển tiền từ hoạt động tài chính				
1. Tiền thu từ phát hành cổ phiếu, nhận vốn góp của chủ sở hữu	31	21		15.000.000.000
2. Tiền chi trả vốn góp cho các chủ sở hữu, mua lại CP của DN	32	21	(240.000.000)	0
3. Tiền vay ngắn hạn, dài hạn nhận được	33		219.457.084.297	178.655.640.093
4. Tiền chi trả nợ gốc vay	34		(339.250.750.578)	(175.946.154.478)
5. Tiền chi trả nợ thuê tài chính	35		0	0
6. Cổ tức, lợi nhuận đã trả cho chủ sở hữu	36	21	(33.978.015.900)	0
Lưu chuyển tiền thuần từ hoạt động tài chính	40		(154.011.682.181)	17.709.485.615
Lưu chuyển tiền thuần trong kỳ (50 = 20+30+40)	50		(62.263.985.719)	(20.411.261.918)
Tiền và tương đương tiền đầu kỳ	60		104.932.626.374	111.664.792.159
Ảnh hưởng của thay đổi tỷ giá hối đoái quy đổi ngoại tệ	61		204.101.888	
Tiền và tương đương tiền cuối kỳ (70 = 50+60+61)	70	29	42.872.742.543	91.253.530.241

Bến Tre, ngày 14 tháng 07 năm 2014

Người lập biểu
(Ký, họ tên)





NGUYỄN THỊ NGỌC LÊ

Kế toán trưởng
(Ký, họ tên)



NGUYỄN THỊ NGỌC LÊ

Giám đốc
(Ký, họ tên, đóng dấu)

ĐẶNG KIẾT TƯỜNG

BẢN THUYẾT MINH BÁO CÁO TÀI CHÍNH *Quý 2 năm 2014*

I- Đặc điểm hoạt động của doanh nghiệp

- 1- Hình thức sở hữu vốn: Công ty cổ phần.
- 2- Lĩnh vực kinh doanh: Kinh doanh thương mại, dịch vụ.
- 3- Ngành nghề kinh doanh: Chế biến xuất khẩu thủy sản, nhập khẩu vật tư hàng hóa, nuôi trồng thủy sản, KD nhà hàng và dịch vụ.
- 4- Đặc điểm hoạt động của doanh nghiệp trong năm tài chính có ảnh hưởng đến báo cáo tài chính.

II- Kỳ kế toán, đơn vị tiền tệ sử dụng trong kế toán

- 1- Kỳ kế toán năm (bắt đầu từ ngày 01/01 đến 31/12 hàng năm.)
- 2- Đơn vị tiền tệ sử dụng trong kế toán.: đồng Việt Nam

III- Chuẩn mực và Chế độ kế toán áp dụng

- 1- Chế độ kế toán áp dụng: Công ty áp dụng hệ thống kế toán Việt nam được BTC ban hành theo quyết định số 15/2006QĐ-BTC ngày 20/03/2006 và các thông tư hướng dẫn sửa đổi .
- 2- Tuyên bố về việc tuân thủ Chuẩn mực kế toán và Chế độ kế toán: Ban giám đốc tuân thủ các nguyên tắc của các chuẩn mực kế toán cũng như các quy định của chế độ kế toán Việt Nam hiện hành trong việc lập và trình bày báo cáo tài chính.
- 3- Hình thức kế toán áp dụng: Nhật ký chung

IV- Các chính sách kế toán áp dụng

- 1- Nguyên tắc ghi nhận các khoản tiền và các khoản tương đương tiền.
Phương pháp chuyển đổi các đồng tiền khác ra đồng tiền sử dụng trong kế toán:
 - Các nghiệp vụ phát sinh bằng ngoại tệ được chuyển đổi theo tỷ giá tại ngày phát sinh
 - Vào ngày kết thúc niên độ kế toán, các khoản mục tiền, công nợ có gốc ngoại tệ được đánh giá lại theo tỷ giá ngân hàng tại ngày 31/12 . Chênh lệch tỷ giá phát sinh từ các nghiệp vụ này được hạch toán vào báo cáo kết quả kinh doanh.
- 2- Nguyên tắc ghi nhận hàng tồn kho:
 - Nguyên tắc ghi nhận hàng tồn kho: Giá vốn thực tế
 - Phương pháp tính giá trị hàng tồn kho: Bình quân gia quyền
 - Phương pháp hạch toán hàng tồn kho: kê khai thường xuyên
 - Phương pháp lập dự phòng giảm giá hàng tồn kho: không
- 3- Nguyên tắc ghi nhận và khấu hao TSCĐ và bất động sản đầu tư:
 - Nguyên tắc ghi nhận TSCĐ : nguyên giá TSCĐ bao gồm giá mua và các chi phí có liên quan đến việc đưa TS vào hoạt động
 - Phương pháp khấu hao TSCĐ : theo phương pháp đường thẳng phù hợp quyết định 45/2013/TT-BTC ngày 25/04/2013 của Bộ Tài Chính.
- 4- Nguyên tắc ghi nhận và khấu hao bất động sản đầu tư
 - Nguyên tắc ghi nhận bất động sản đầu tư;
 - Phương pháp khấu hao bất động sản đầu tư.
- 5- Nguyên tắc ghi nhận các khoản đầu tư tài chính:
 - Các khoản đầu tư vào công ty con, công ty liên kết, vốn góp vào cơ sở kinh doanh đồng kiểm soát;
 - Các khoản đầu tư chứng khoán ngắn hạn: ghi nhận theo phương pháp giá gốc

- Các khoản đầu tư ngắn hạn, dài hạn khác: ghi nhận theo phương pháp giá gốc
- Phương pháp lập dự phòng giảm giá đầu tư ngắn hạn, dài hạn.

6- Nguyên tắc ghi nhận và vốn hóa các khoản chi phí đi vay:

- Nguyên tắc ghi nhận chi phí đi vay.
- Tỷ lệ vốn hóa được sử dụng để xác định chi phí đi vay được vốn hóa trong kỳ.

7- Nguyên tắc ghi nhận và vốn hóa các khoản chi phí khác:

- Chi phí trả trước ngắn hạn bao gồm các chi phí của năm tài chính hiện hành hoặc được ghi nhận chi phí chờ phân bổ khi phục vụ cho đối tượng có chu kỳ kinh doanh dài.
- Chi phí khác;
- Phương pháp phân bổ chi phí trả trước .
- Phương pháp và thời gian phân bổ lợi thế thương mại.

8- Nguyên tắc ghi nhận chi phí phải trả.

9- Nguyên tắc và phương pháp ghi nhận các khoản dự phòng phải trả.

10- Nguyên tắc ghi nhận vốn chủ sở hữu:

- Nguyên tắc ghi nhận vốn đầu tư của chủ sở hữu, thặng dư vốn cổ phần, vốn khác của chủ sở hữu.
- Nguyên tắc ghi nhận chênh lệch đánh giá lại tài sản.
- Nguyên tắc ghi nhận chênh lệch tỷ giá.
- Nguyên tắc ghi nhận lợi nhuận chưa phân phối.

11- Nguyên tắc và phương pháp ghi nhận doanh thu:

Doanh thu bán hàng được ghi nhận khi doanh nghiệp có được lợi ích kinh tế từ giao dịch bán hàng và số tiền thu về được xác định tương đối chắc chắn. tại thời điểm ghi nhận doanh thu đơn vị đã hoàn thành việc chuyển giao phần lớn rủi ro và lợi ích gắn liền với quyền sở hữu sản phẩm cho người mua, đồng thời xác định được chi phí có liên quan

12. Nguyên tắc và phương pháp ghi nhận chi phí tài chính: tiền lãi được ghi nhận trên cơ sở kỳ hạn và lãi suất của từng kỳ

13. Nguyên tắc và phương pháp ghi nhận chi phí thuế thu nhập doanh nghiệp hiện hành, chi phí thuế thu nhập doanh nghiệp hoãn lại.

14- Các nghiệp vụ dự phòng rủi ro hối đoái.

15- Các nguyên tắc và phương pháp kế toán khác.

V- Thông tin bổ sung cho các khoản mục trình bày trong Bảng cân đối kế toán

(Đơn vị tính: đồng)

01- Tiền	Số 30/06/2014	Số 01/01/2014
- Tiền mặt	509.952.318	180.749.500
- Tiền gửi ngân hàng	16.362.790.225	24.751.876.874
Tiền gửi ngân hàng VND	1.365.046.460	6.465.931.375
Tiền gửi ngân hàng USD	14.971.948.920	14.152.519.148
Tiền gửi ngân hàng EUR	25.794.845	4.133.426.351
- Tiền đang chuyển		
Tiền gửi có kỳ hạn 3 tháng	26.000.000.000	80.000.000.000
Tổng cộng	42.872.742.543	104.932.626.374

02- Các khoản đầu tư tài chính ngắn hạn

	Số 30/06/2014		Số đầu năm	
	Số lượng	Giá trị	Số lượng	Giá trị
2.1- Đầu tư cổ phiếu	2.446.081	86.589.179.346	4.660.018	139.105.856.011
+ Cổ phiếu đã niêm yết	2.424,376	86.372.129.346	4.638.313	138.888.806.011
+ Cổ phiếu chưa niêm yết	21.705	217.050.000	21.705	217.050.000
2.2-Tiền gửi NH có kỳ hạn		160.000.000.000		200.000.000.000
Cộng		246.589.179.346		539.105.856.011
-Dự phòng giảm giá ĐTNH		(9.235.707.352)		(13.848.178.901)
Tổng cộng		237.353.471.994		525.257.677.110

03- Các khoản phải thu ngắn hạn khác	Số 30/06/2014	Số 01/01/2014
- Phải thu về cổ phần hoá		
- Phải thu về cổ tức và lợi nhuận được chia		
- Phải thu người lao động		
- Phải thu khác	7.362.403.479	8.511.959.155
Cộng	7.362.403.479	8.511.959.155
04- Hàng tồn kho	Số 30/06/2014	Số 01/01/2014
- Hàng mua đang đi đường	6.665.844.360	6.584.052.813
- Nguyên liệu, vật liệu		
- Công cụ, dụng cụ		
- Chi phí SXKD dở dang (chi phí nuôi cá)	59.773.372.675	44.760.233.468
- Thành phẩm	47.995.544.337	50.710.766.874
- Hàng hóa		
- Hàng gửi đi bán	2.914.255.241	374.695.200
- Hàng hoá kho bảo thuế		
- Hàng hoá bất động sản		
Cộng	117.349.016.613	102.429.748.355

* Giá trị ghi sổ của hàng tồn kho dùng để thế chấp, cầm cố [đảm bảo các khoản nợ phải trả:.....

* Giá trị hoàn nhập dự phòng giảm giá hàng tồn kho trong năm:

* Trích trong năm :

05- Thuế và các khoản phải thu Nhà nước	Số 30/06/2014	Số 01/01/2014
- Thuế thu nhập doanh nghiệp nộp thừa		
- Tiền thuê đất		
- Các khoản khác phải thu Nhà nước:		
Cộng		
06- Phải thu dài hạn nội bộ	Số 30/06/2014	Số 01/01/2014
- Cho vay dài hạn nội bộ		
- Phải thu dài hạn nội bộ khác		
Cộng		
07- Phải thu dài hạn khác	Số 30/06/2014	Số 01/01/2014
- Ký quỹ, ký cược dài hạn		
- Các khoản tiền nhận uỷ thác		
- Cho vay không có lãi		
- Phải thu dài hạn khác		
Cộng		

08 - Tăng, giảm tài sản cố định hữu hình:

Khoản mục	Nhà cửa, vật kiến trúc	Máy móc, thiết bị	Phương tiện vận tải, truyền dẫn	TSCĐ hữu hình khác	Tổng cộng
Nguyên giá TSCĐ hữu hình					
Số dư đầu năm	23.351.582.020	62.730.636.945	4.321.078.427	791.038.111	91.194.335.503
- Mua trong năm		241.000.000		104.545.455	283.545.455
- XDCB hoàn thành					
- Tăng khác					
- Chuyển sang BĐS					
- Thanh lý, nhượng bán					
- Giảm khác					
Số dư cuối năm	23.351.582.020	62.971.636.945	4.321.078.427	895.583.566	91.539.880.958
Giá trị hao mòn lũy kế					
Số dư đầu năm	9.871.469.720	35.592.212.020	3.514.196.891	719.013.206	49.696.891.837
- Khấu hao trong năm	551.537.673	2.117.942.420	423.432.702	29.271.776	3.122.184.571
- Tăng khác					
- Chuyển BĐS đầu tư					
- Thanh lý, nhượng bán					
- Giảm khác					
Số dư cuối năm	10.423.007.393	37.710.154.440	3.937.629.593	748.284.982	52.819.076.408
Giá trị còn lại của TSCĐ hữu hình					
- Tại ngày đầu năm	13.480.112.300	27.138.424.925	806.881.536	72.024.905	41.497.443.666
- Tại ngày cuối năm	12.928.574.627	25.261.482.505	383.448.834	147.298.584	38.720.804.550

- GTCL cuối năm của TSCĐ hữu hình đã dùng để thế chấp đảm bảo các khoản vay: 21.817.007.829 đồng
- Nguyên giá TSCĐ cuối năm đã khấu hao hết nhưng vẫn còn sử dụng: 18.206.865.643 đồng
- Nguyên giá TSCĐ cuối năm chờ thanh lý:
- Các cam kết về việc mua, bán TSCĐ hữu hình có giá trị lớn trong tương lai:
- Các thay đổi khác về TSCĐ hữu hình:

09- Tăng, giảm tài sản cố định thuê tài chính:

Khoản mục	Nhà cửa, vật kiến trúc	Máy móc, thiết bị	Phương tiện vận tải, truyền dẫn	TSCĐ hữu hình khác	Tài sản cố định vô hình	Tổng cộng
Nguyên giá TSCĐ thuê tài chính						
Số dư đầu năm						
- Thuê trong năm						
- Mua lại TS thuê						
- Tăng khác						
- Trả lại TS thuê						
- Giảm khác						
Số dư cuối năm						
Giá trị hao mòn lũy kế						
Số dư đầu năm						
- Khấu hao trong năm						
- Mua lại TS thuê						
- Tăng khác						
- Trả lại TS thuê						
- Giảm khác						
Số dư cuối năm						
Giá trị còn lại của						

11/11/2018

TSCĐ thuê tài chính						
- Tại ngày đầu năm						
- Tại ngày cuối năm						

* Tiền thuê phát sinh thêm được ghi nhận là chi phí trong năm:

* Căn cứ để xác định tiền thuê phát sinh thêm:

* Điều khoản gia hạn thuê hoặc quyền được mua tài sản:

10- Tăng, giảm tài sản cố định vô hình:

Khoản mục	Quyền sử dụng đất	Phần mềm quản trị DN_B4U	Bản quyền, bằng sáng chế	TSCĐ vô hình khác	Tổng cộng
Ng. giá TSCĐ vô hình					
Số dư đầu năm	15.976.296.500	439.602.300		134.851.488	16.550.750.288
- Mua trong năm					
- Tạo ra từ nội bộ DN					
- Tăng do hợp nhất KD					
- Tăng khác					
- Thanh lý, nhượng bán					
- Giảm khác					
Số dư cuối năm	15.976.296.500	439.602.300		134.851.488	16.550.750.288
G. trị hao mòn lũy kế					
Số dư đầu năm	1.093.282.282	242.697.123		134.851.488	1.470.830.893
- Khấu hao trong năm	299.067.894	27.475.146			326.543.040
- Tăng khác					
- Thanh lý, nhượng bán					
- Giảm khác					
Số dư cuối năm	1.392.350.176	270.172.269		134.851.488	1.797.373.933
Giá trị còn lại của TSCĐ vô hình					
- Tại ngày đầu năm	14.883.014.218	196.905.177			15.079.919.395
- Tại ngày cuối năm	14.583.946.324	169.430.031			14.753.376.355

* Thuyết minh số liệu và giải trình khác:

11- Chi phí xây dựng cơ bản dở dang:	Số 30/06/2014	Số 01/01/2014
- Tổng số chi phí XD CB dở dang:		
Trong đó (Những công trình lớn):		
+		
+		
+		
+		
+		
+		

12- Tăng, giảm bất động sản đầu tư:

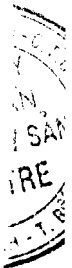
Khoản mục	Số đầu năm	Tăng trong năm	Giảm trong năm	Số cuối năm
Nguyên giá bất động sản đầu tư				
- Quyền sử dụng đất				
- Nhà				
- Nhà và quyền sử dụng đất				
- Cơ sở hạ tầng				
Giá trị hao mòn lũy kế				
- Quyền sử dụng đất				
- Nhà				
- Nhà và quyền sử dụng đất				

- Cơ sở hạ tầng				
GTCL của bất động sản đầu tư				
- Quyền sử dụng đất				
- Nhà				
- Nhà và quyền sử dụng đất				
- Cơ sở hạ tầng				

- Thuyết minh số liệu và giải trình khác:

13- Đầu tư dài hạn khác

	Số 31/12/2011	Số đầu năm
	Số lượng	Giá trị
- Đầu tư cổ phiếu		
- Đầu tư trái phiếu		
Cộng		
*Dự phòng giảm giá		
Tổng cộng		
14- Chi phí trả trước dài hạn		Số 30/06/2014 Số 01/01/2014
- Chi phí trả trước về thuê hoạt động TSCĐ		
- Chi phí thành lập doanh nghiệp		
- Chi phí nghiên cứu có giá trị lớn		
- CP giai đoạn triển khai không đủ tiêu chuẩn ghi nhận là TSCĐ vô hình		
- Chi phí mua ngư trường		
	99.748.548	199.497.096
	36.794.764.602	35.829.302.549
Cộng	36.894.513.150	36.028.799.645
15- Vay và nợ ngắn hạn		Số 30/06/2014 Số 01/01/2014
- Vay ngắn hạn		
- Nợ dài hạn đến hạn trả		
	110.043.621.786	229.212.408.260
Cộng	110.043.621.786	229.212.408.260
16- Thuế và các khoản phải nộp nhà nước		Số 30/06/2014 Số 01/01/2014
- Thuế giá trị gia tăng		
- Thuế tiêu thụ đặc biệt		
- Thuế xuất, nhập khẩu		
- Thuế thu nhập doanh nghiệp		
- Thuế thu nhập cá nhân		
- Thuế tài nguyên		
- Thuế nhà đất và tiền thuê đất		
- Các loại thuế khác		
- Các khoản phí, lệ phí và các khoản phải nộp khác		
	25.745.490	25.745.490
	3.160.873.035	6.172.306.176
	321.730.970	432.756.195
	29.042.888	82.939.182
Cộng	3.537.392.383	6.713.747.043
17- Chi phí phải trả		Số 30/06/2014 Số 01/01/2014
- Trích trước chi phí tiền lương trong thời gian nghỉ phép		
- Chi phí sửa chữa lớn TSCĐ		
- Chi phí trong thời gian ngừng kinh doanh		
Cộng		
18- Các khoản phải trả, phải nộp ngắn hạn khác		Số 30/06/2014 Số 01/01/2014
- Tài sản thừa chờ giải quyết		



- Kinh phí công đoàn	260.000.000	553.319.516
- Bảo hiểm xã hội	147.657.336	
- Bảo hiểm y tế		
- Bảo hiểm thất nghiệp		
- Nhận ký quỹ, ký cược ngắn hạn		
- Doanh thu chưa thực hiện		
- Các khoản phải trả, phải nộp khác	7.410.818.462	1.741.936.004
Cộng	7.818.475.798	2.295.255.520
19- Phải trả dài hạn nội bộ	Số 30/06/2014	Số 01/01/2014
- Vay dài hạn nội bộ		
- Phải trả dài hạn nội bộ khác		
Cộng		
20- Vay và nợ dài hạn	Số 30/06/2014	Số 01/01/2014
a . Vay dài hạn		
- Vay ngân hàng		
- Vay đối tượng khác		
- Trái phiếu phát hành		
b . Nợ dài hạn
- Thuê tài chính		
- Nợ dài hạn khác		
Cộng		

C . Các khoản nợ thuê tài chính

Thời hạn	Năm nay			Năm trước		
	Tổng t.toán tiền thuê tài chính	Trả lãi thuê	Trả nợ gốc	Tổng t.toán tiền thuê tài chính	Trả tiền lãi thuê	Trả nợ gốc
Từ 1 năm trở xuống						
Trên 1 đến 5 năm						
Trên 5 năm						

21- Tài sản thuế thu nhập hoãn lại và thuế thu nhập hoãn lại phải trả

a- Tài sản thuế thu nhập hoãn lại:

	Số 30/06/2014	Số 01/01/2014
Tài sản thuế thu nhập hoãn lại liên quan đến khoản chênh lệch tạm thời được khấu trừ		
Tài sản thuế thu nhập hoãn lại liên quan đến khoản lỗ tính thuế chưa sử dụng		
Tài sản thuế thu nhập hoãn lại liên quan đến khoản ưu đãi tính thuế chưa sử dụng		
Khoản hoàn nhập tài sản thuế thu nhập hoãn lại đã được ghi nhận từ các năm trước		
Tài sản thuế thu nhập hoãn lại		

b- Thuế thu nhập hoãn lại phải trả

	Số 30/06/2014	Số 01/01/2014
Thuế thu nhập hoãn lại phải trả phát sinh từ các khoản chênh lệch tạm thời chịu thuế		
Khoản hoàn nhập thuế thu nhập hoãn lại phải trả đã được ghi nhận từ các năm trước		
- Thuế thu nhập hoãn lại phải trả		



22- Vốn chủ sở hữu.

a- Bảng đối chiếu biến động của vốn chủ sở hữu

	Vốn đầu tư của chủ sở hữu	Thặng dư vốn cổ phần	CLTG chưa thực hiện	Cổ phiếu quỹ	Quỹ DTPT & DPTC	Lợi nhuận chưa phân phối	Cộng
A	1	2	3	4	5	6	7
Số 01/01/ 2013	136.072.070.000	277.884.007.126		(98.658.469.081)	47.688.108.955	11.729.989.106	374.715.706.106
- Tăng vốn 2013	5.000.000.000	9.885.000.000				73.928.882.002	14.885.000.000
- Lãi năm 2013					9.302.574.908	(9.302.574.908)	73.928.882.002
- Mua CPQ						(3.441.000.000)	0
- Trích quỹ DTPT&DPTC						(51.782.431.500)	(3.441.000.000)
- Trích quỹ KT & PL						(3.280.900.000)	(51.782.431.500)
- Chia cổ tức 2013							(3.280.900.000)
- Bán CPQ							
- Giám khác							
SD 31/12/ 2013	141.072.070.000	287.769.007.126		(98.658.469.081)	56.990.683.863	27.640.696.590	414.813.988.498
- Tăng vốn 2014						43.075.521.460	43.075.521.460
- Lãi năm 2014					1.291.680.852	(1.291.680.852)	(240.000.000)
- Mua cổ phiếu quỹ				(240.000.000)		(4.040.000.000)	(4.040.000.000)
- Trích quỹ DTPT&DPTC						(17.260.810.500)	(17.260.810.500)
- Trích quỹ KT & PL						(17.245.810.500)	(17.245.810.500)
- Chia cổ tức 2013							
- Chia cổ tức 2014							
- Giám khác 2014							
Số cuối kỳ này	141.072.070.000	287.769.007.126		(98.898.469.081)	58.282.364.715	30.877.916.198	419.102.888.958



b- Chi tiết vốn đầu tư của chủ sở hữu	Số 30/06/2014	Số 01/01/2014
Vốn góp của Nhà nước		
Vốn góp của các đối tượng khác	141.072.070.000	141.072.070.000
...		
Cộng	141.072.070.000	141.072.070.000
	Năm 2014	Năm 2013
* Giá trị trái phiếu đã chuyển thành cổ phiếu		
* Số lượng cổ phiếu quỹ		

c- Các giao dịch về vốn với các chủ sở hữu và phân phối cổ tức, chia lợi nhuận	Năm 2014	Năm 2013
- Vốn đầu tư của chủ sở hữu		
+ Vốn góp đầu năm	141.072.070.000	136.072.070.000
+ Vốn góp tăng trong năm		5.000.000.000
+ Vốn góp giảm trong năm		
+ Vốn góp cuối năm	141.072.070.000	141.072.070.000
- Cổ tức, lợi nhuận đã chia	34.506.621.000	51.782.431.500

d- Cổ tức	Năm 2014	Năm 2013
- Cổ tức đã công bố sau ngày kết thúc kỳ kế toán năm	34.506.621.000	51.782.431.500
+ Cổ tức đã công bố trên cổ phiếu phổ thông	34.506.621.000	51.782.431.500
+ Cổ tức đã công bố trên cổ phiếu ưu đãi		
- Cổ tức của cổ phiếu ưu đãi lũy kế chưa được ghi nhận		

đ- Cổ phiếu	Năm 2014	Năm 2013
- Số lượng cổ phiếu đăng ký phát hành	14.107.207	14.107.207
- Số lượng cổ phiếu đã bán ra công chúng	14.107.207	14.107.207
+ Cổ phiếu phổ thông	14.107.207	14.107.207
- Số lượng cổ phiếu được mua lại		
+ Cổ phiếu phổ thông		
- Số lượng cổ phiếu đang lưu hành	11.497.207	11.507.207
+ Cổ phiếu phổ thông	11.497.207	11.507.207
+ Cổ phiếu ưu đãi		

* Mệnh giá cổ phiếu đang lưu hành : 10.000 đ/cp

e- Các quỹ của doanh nghiệp:	Số 30/06/2014	Số 01/01/2014
- Quỹ đầu tư phát triển	48.391.223.244	48.391.223.244
- Quỹ dự phòng tài chính	9.891.141.471	8.599.460.619
- Quỹ khác thuộc vốn chủ sở hữu		
Tổng cộng	58.282.364.715	56.990.683.863

* Mục đích trích lập và sử dụng các quỹ của doanh nghiệp

g- Thu nhập và chi phí, lãi hoặc lỗ được ghi nhận trực tiếp vào Vốn chủ sở hữu theo qui định của các chuẩn mực kế toán cụ thể.

23- Nguồn kinh phí	Năm 2014	Năm 2013
- Nguồn kinh phí được cấp trong năm		
- Chi sự nghiệp		
- Nguồn kinh phí còn lại cuối năm		

24- Tài sản thuê ngoài	Số 30/06/2014	Số 01/01/2014
(1) - Giá trị tài sản thuê ngoài		

<ul style="list-style-type: none"> - TSCĐ thuê ngoài - Tài sản khác thuê ngoài <p>Tổng số tiền thuê tối thiểu trong tương lai của hợp đồng thuê hoạt động tài sản không hủy ngang theo các thời hạn</p> <ul style="list-style-type: none"> - Từ 1 năm trở xuống - Trên 1 năm đến 5 năm - Trên 5 năm 		...
--	--	-----

VI- Thông tin bổ sung cho các khoản mục trình bày trong Báo cáo kết quả hoạt động kinh doanh

(Đơn vị tính: đồng)

	6 tháng Năm 2014	6 tháng Năm 2013
25- Tổng doanh thu bán hàng và c.cấp dịch vụ (MS 01)	217.945.923.880	283.384.092.191
- Doanh thu bán thành phẩm	217.945.923.880	259.052.249.516
- Doanh thu bán hàng hóa		24.218.272.675
- Doanh thu cung cấp dịch vụ		113.570.000
26- Các khoản giảm trừ doanh thu (Mã số 02)		
- Chiết khấu thương mại		
- Giảm giá hàng bán		
- Hàng bán bị trả lại		
- Thuế GTGT phải nộp (phương pháp trực tiếp)		
- Thuế tiêu thụ đặc biệt		
- Thuế xuất khẩu		
27- Doanh thu thuần về bán hàng và c.cấp DV (MS 10)	217.945.923.880	283.384.092.191
- Doanh thu thuần trao đổi sản phẩm, hàng hóa	217.945.923.880	259.052.249.516
- Doanh thu thuần trao đổi dịch vụ		113.570.000

	6 tháng Năm 2014	6 tháng Năm 2013
28- Giá vốn hàng bán (Mã số 11)		
- Giá vốn của hàng hóa đã bán		23.156.426.035
- Giá vốn của thành phẩm đã bán	93.758.078.670	211.182.857.630
- Giá vốn của dịch vụ đã cung cấp		
- GTCL, CP nhượng, t.ly của BĐS đầu tư đã bán		
- Chi phí KD Bất động sản đầu tư		
- Hao hụt, mất mát hàng tồn kho		
- Các khoản chi phí vượt mức bình thường		
- Dự phòng giảm giá hàng tồn kho		(1.577.738.059)
Cộng	93.758.078.670	232.761.545.606

	6 tháng Năm 2014	6 tháng Năm 2013
29- Doanh thu hoạt động tài chính (Mã số 21)		
- Lãi tiền gửi, tiền cho vay	4.884.436.073	2.222.116.018
- Lãi đầu tư trái phiếu, kỳ phiếu, tín phiếu		
- Cổ tức, lợi nhuận được chia	532.954.000	168.841.500
- Lãi do thanh lý các khoản đầu tư ngắn hạn, dài hạn	3.890.507.252	1.869.225.327
- Lãi chênh lệch tỷ giá đã thực hiện	239.680.969	1.433.657.361
- Lãi chênh lệch tỷ giá chưa thực hiện		
- Lãi bán hàng trả chậm		
- Doanh thu hoạt động tài chính khác		
Cộng	9.547.578.294	5.693.840.206

	6 tháng Năm 2014	6 tháng Năm 2013
30- Chi phí tài chính (Mã số 22)		
- Lãi tiền vay	981.648.390	1.457.258.786
- Chiết khấu thanh toán, lãi bán hàng trả chậm	72.584.309	301.692.688
- Lỗ do thanh lý các khoản đầu tư ngắn hạn, dài hạn	4.648.761.884	12.948.204.439
- Hoàn nhập dự phòng đầu tư tài chính	(841.645.840)	(14.712.691.857)

11
 12
 13
 14
 15
 16
 17
 18
 19
 20
 21
 22
 23
 24
 25
 26
 27
 28
 29
 30
 31
 32
 33
 34
 35
 36
 37
 38
 39
 40
 41
 42
 43
 44
 45
 46
 47
 48
 49
 50
 51
 52
 53
 54
 55
 56
 57
 58
 59
 60
 61
 62
 63
 64
 65
 66
 67
 68
 69
 70
 71
 72
 73
 74
 75
 76
 77
 78
 79
 80
 81
 82
 83
 84
 85
 86
 87
 88
 89
 90
 91
 92
 93
 94
 95
 96
 97
 98
 99
 100

- Lỗ chênh lệch tỷ giá đã thực hiện	1.060.490.639	784.330.990
- Lỗ chênh lệch tỷ giá chưa thực hiện	64.136.624	137.636.893
- Dự phòng giảm giá các khoản đầu tư ngắn hạn, dài hạn		
- Chi phí tài chính khác		
Cộng	5.985.976.006	916.431.939

31- Chi phí thuế thu nhập doanh nghiệp hiện hành (Mã số 51)	6 tháng Năm 2014	6 tháng Năm 2013
- Chi phí thuế TNDN tính trên thu nhập chịu thuế năm hiện hành	7.196.372.976	4.144.277.908
- Điều chỉnh chi phí thuế TNDN của các năm trước vào chi phí thuế thu nhập hiện hành năm nay		
Tổng chi phí thuế thu nhập doanh nghiệp hiện hành	7.196.372.976	4.144.277.908

32- Chi phí thuế thu nhập doanh nghiệp hoãn lại (Mã số 52)	6 tháng Năm 2014	6 tháng Năm 2013
- Chi phí thuế TNDN hoãn lại phát sinh từ các khoản chênh lệch tạm thời phải chịu thuế		
- Chi phí thuế TNDN hoãn lại phát sinh từ việc hoàn nhập tài sản thuế thu nhập hoãn lại		
- Thu nhập thuế TNDN hoãn lại phát sinh từ các khoản chênh lệch tạm thời được khấu trừ		
- Thu nhập thuế TNDN hoãn lại phát sinh từ các khoản lỗ tính thuế và ưu đãi thuế chưa sử dụng		
- Thu nhập thuế TNDN hoãn lại phát sinh từ việc hoàn nhập thuế thu nhập hoãn lại phải trả		
Tổng chi phí thuế TNDN hoãn lại		

33- Chi phí sản xuất, kinh doanh theo yếu tố	6 tháng Năm 2014	6 tháng Năm 2013
- Chi phí nguyên liệu, vật liệu	114.112.439.796	138.357.439.035
- Chi phí nhân công	26.186.548.430	32.511.617.733
- Chi phí khấu hao tài sản cố định	3.089.853.683	2.875.842.351
- Chi phí dịch vụ mua ngoài	15.248.322.859	17.534.436.097
- Chi phí khác bằng tiền	6.687.656.212	7.155.960.871
Cộng	165.324.820.980	198.435.296.087

VII- Thông tin bổ sung cho các khoản mục trình bày trong

Báo cáo lưu chuyển tiền tệ

(Đơn vị tính: đồng)

34- Các giao dịch không bằng tiền ảnh hưởng đến báo cáo lưu chuyển tiền tệ và các khoản tiền do doanh nghiệp nắm giữ nhưng không được sử dụng

		Năm nay	Năm trước
a-	Mua tài sản bằng cách nhận các khoản nợ liên quan trực tiếp hoặc thông qua nghiệp vụ cho thuê tài chính: - Mua doanh nghiệp thông qua phát hành cổ phiếu: - Chuyển nợ thành vốn chủ sở hữu:
b-	Mua và thanh lý công ty con hoặc đơn vị kinh doanh khác trong kỳ báo cáo. - Tổng giá trị mua hoặc thanh lý - Phần giá trị mua hoặc thanh lý được thanh toán bằng tiền và các khoản tương đương tiền - Số tiền và các khoản tương đương tiền thực có trong công ty con hoặc đơn vị kinh doanh khác được mua hoặc thanh lý; - Phần giá trị tài sản (Tổng hợp theo từng loại tài sản) và nợ phải trả không phải là tiền và các khoản tương đương tiền trong công ty con hoặc đơn vị kinh doanh khác được mua hoặc thanh lý trong kỳ.
c-	Trình bày giá trị và lý do của các khoản tiền và tương đương		

tiền lớn do doanh nghiệp nắm giữ nhưng không được sử dụng do có sự hạn chế của pháp luật hoặc các ràng buộc khác mà doanh nghiệp phải thực hiện.		
--	--	--

34/ Thuyết minh đối với công cụ tài chính và chính sách quản lý rủi ro tài chính .

34.1 / Rủi ro về giá cổ phiếu :

Các cổ phiếu đã niêm yết do công ty nắm giữ bị ảnh hưởng bởi các rủi ro thị trường phát sinh từ tính không chắc chắn về giá trị tương lai của cổ phiếu đầu tư . Công ty quản lý giá rủi ro về giá cổ phiếu bằng cách thiết lập hạn mức đầu tư và chọn lựa các ngành nghề kinh doanh của các công ty được đầu tư , Hội đồng quản trị của công ty cũng xem xét và phê duyệt các quyết định đầu tư .

Tại ngày 30 tháng 06 năm 2014 , giá trị hợp lý của các khoản đầu tư vào cổ phiếu niêm yết của Công ty là 77.353.471.994 đồng Việt Nam . Nếu giá của các cổ phiếu này giảm 10% thì lợi nhuận trước thuế của công ty sẽ giảm khoảng 7.735.347.199 đồng Việt Nam . Nếu giá của các cổ phiếu này tăng 10% thì lợi nhuận trước thuế của công ty sẽ tăng lên khoảng 7.735.347.199 đồng Việt Nam .

2.2/ Rủi ro tín dụng

Rủi ro tín dụng là rủi ro mà một bên tham gia trong một công cụ tài chính hoặc hợp đồng khách hàng không thực hiện các nghĩa vụ của mình , dẫn đến tổn thất về tài chính . Công ty có rủi ro tín dụng từ các hoạt động sản xuất kinh doanh của mình (chủ yếu đối với các khoản phải thu khách hàng) và từ hoạt động tài chính của mình , bao gồm tiền gửi ngân hàng , nghiệp vụ ngoại hối và các công cụ tài chính khác

Phải thu khách hàng

Công ty giảm thiểu rủi ro tín dụng bằng cách chỉ giao dịch với các đơn vị có khả năng tài chính tốt và nhân viên kế toán công nợ thường xuyên theo dõi nợ phải thu để đôn đốc thu hồi , Trên cơ sở này và khoản phải thu của Công ty liên quan đến nhiều khách hàng khác nhau nên rủi ro tín dụng không tập trung vào một khách hàng nhất định. Đối với khách hàng lớn công ty thực hiện xem xét sự suy giảm trong chất lượng tín dụng tại ngày lập báo cáo , Công ty duy trì kiểm soát chặt chẽ đối với các khoản phải thu tồn đọng .

Tiền gửi ngân hàng

Công ty chủ yếu duy trì số tiền gửi tại các ngân hàng lớn có uy tín ở Việt Nam . Công ty nhận thấy mức độ tập trung rủi ro đối với tiền gửi ngân hàng là thấp.

2.3/ Rủi ro thanh khoản

Rủi ro thanh khoản là rủi ro Công ty gặp khó khăn khi thực hiện các nghĩa vụ tài chính do thiếu vốn . Rủi ro thanh khoản của Công ty chủ yếu phát sinh từ việc các tài sản tài chính và nợ phải trả tài chính có các thời điểm đáo hạn lệch nhau.


Công ty giám sát rủi ro thanh khoản thông qua việc duy trì một lượng tiền mặt và các khoản tương đương tiền và các khoản vay ngân hàng ở mức mà Ban Tổng Giám Đốc cho là đủ để đáp ứng cho các hoạt động của Công ty và để giảm thiểu ảnh hưởng của những biến động về luồng tiền

VIII- Những thông tin khác

- 1- Những khoản nợ tiềm tàng, khoản cam kết và những thông tin tài chính khác: Không.....
- 2- Những sự kiện phát sinh sau ngày kết thúc kỳ kế toán năm : Không có sự kiện quan trọng nào xảy ra
- 3- Thông tin về các bên liên quan : **xem trang 14**.....
- 4- Trình bày tài sản, doanh thu, kết quả kinh doanh theo bộ phận (theo lĩnh vực kinh doanh hoặc khu vực địa lý) theo quy định của Chuẩn mực kế toán số 28 “Báo cáo bộ phận”(2):
- 5- Thông tin so sánh (những thay đổi về thông tin trong báo cáo tài chính của các niên độ kế toán trước):
- 6- Thông tin về hoạt động liên tục: Cty vẫn hoạt động liên tục trong tương lai .
- 7- Những thông tin khác. (3)

Bến Tre, ngày 14 tháng 07 năm 2014

Người lập biểu
(Ký, họ tên)




NGUYỄN THỊ NGỌC LÊ

Kế toán trưởng
(Ký, họ tên)



NGUYỄN THỊ NGỌC LÊ



ĐẶNG KIẾT TƯỜNG

GIAO DỊCH VỚI CÁC BÊN LIÊN QUAN

Bên liên quan	Mối quan hệ	Tính chất giao dịch	Năm 2013	Số dư cuối quý
Hội đồng Quản Trị		Thù lao, thưởng	213.500.000	
Ban Giám Đốc		Lương	740.300.274	

4/ Báo cáo bộ phận chủ yếu : Theo lĩnh vực kinh doanh

	Kinh doanh thủy sản	Khác	Hoạt động tài chính	Tổng cộng
1/ Doanh thu thuần từ hoạt động kinh doanh	219.262.580.760	1.860.805.194	19.581.591.758	240.704.977.712
2/ Các chi phí trực tiếp	185.276.688.403	186.978.555	4.969.416.318	190.433.083.276
3/ Các chi phí phân bổ				-
Lợi nhuận từ hoạt động kinh doanh trước thuế	33.985.892.357	1.673.826.639	14.612.175.440	50.271.894.436

